



- Froid statique
- Fermeture à clé
- Régulation électronique

CONSTRUCTION :

- Carrosserie extérieure robuste (acier + époxy blanc)
- Isolation 63 / 85mm en polyuréthane expansé
- Cuve intérieure Aluminium avec angles arrondis facilement nettoyable
- Couvercle avec ouverture compensée
- Joint magnétique 4 faces type labyrinthe en PVC anti-moisissure
- Groupe frigorifique logé en partie inférieure droite

FONCTIONNEMENT :

- Froid statique
- Régulation électronique avec alarme mini maxi sur secteur et contact report de défaut
- Panneau de contrôle en partie inférieure
- Dégivrage manuel
- Fermeture à clé

EQUIPEMENT INTERIEUR :

- **Paniers** en fils d'acier plastifié blanc, superposables

Paniers supplémentaires en option

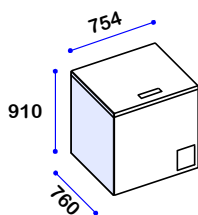
	CHS 200 -40	CHS 300 -40	CHS 480 -40
Nombre de paniers	1	2	2

SOREMA

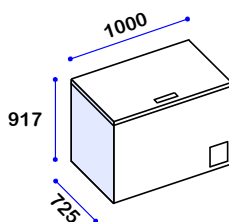
Siège Social et Usine : ZI Sud Ouest – Bd du Cormier – BP 70455 – 49304 CHOLET CEDEX
Tél. +33 (0)2 41 62 30 29 – Fax +33 (0)2 41 62 81 25 - info@facis.fr - www.facis.fr

INFOS TECHNIQUES	CHS 200 -40	CHS 300 -40	CHS 480 -40
Capacité brute / utile (Litres)	206 / 193	299 / 284	485 / 461
Plage de température (°C)	-25°C à -40°C	-25°C à -40°C	-25°C à -40°C
Température ambiante maxi (°C)	+27°C	+27°C	+27°C
Alimentation 50Hz	220-240V	220-240V	220-240V
Puissance électrique (W)	110	130	140
Fluide frigorigène	R404a	R404a	R404a
Niveau sonore (dBA)	38	39	43
Dimensions Cuve (LxPxH mm)		871 x 526 x 702	1245 x 575 x 702
Poids net (Kg)	49	53	72

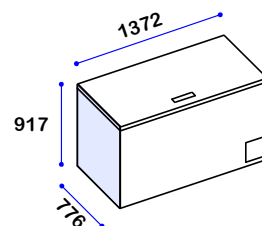
DIMENSIONS :



CHS 200 -40



CHS 300 -40



CHS 480 -40

OPTIONS

Plus-value Régulation électronique sur accumulateur avec alarme température mini / maxi, alarme porte ouverte et contact de report défaut

Enregistreur de température sur piles avec disques enregistreur (7 jours)

Panier supplémentaire

Passage de sonde

SOREMA

Siège Social et Usine : ZI Sud Ouest – Bd du Cormier – BP 70455 – 49304 CHOLET CEDEX
Tél. +33 (0)2 41 62 30 29 – Fax +33 (0)2 41 62 81 25 - info@facis.fr - www.facis.fr



- **Froid statique**
- **Fermeture à clé**
- **Thermostat électronique**

CONSTRUCTION :

- Carrosserie extérieure robuste (acier + époxy blanc)
- Isolation en polyuréthane haute densité
- Cuve intérieure Aluminium avec angles arrondis facilement nettoyable
- Couvercle avec ouverture compensée
- Joint magnétique 4 faces type labyrinthe en PVC anti-moisissure
- Groupe frigorifique logé en partie inférieure droite
- 4 pieds

FONCTIONNEMENT :

- Froid statique
- Thermostat électronique avec alarme température maxi visuelle et sonore sur secteur
- Affichage digital de la température avec une précision de 1°C
- Dégivrage manuel
- Fermeture à clé

EQUIPEMENT INTERIEUR :

- **Paniers** en fils d'acier plastifié blanc en option (sauf CHS120-45)

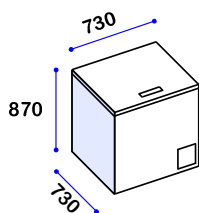
SOREMA

Siège Social et Usine : ZI Sud Ouest – Bd du Cormier – BP 70455 – 49304 CHOLET CEDEX
Tél. +33 (0)2 41 62 30 29 – Fax +33 (0)2 41 62 81 25 - info@facis.fr - www.facis.fr

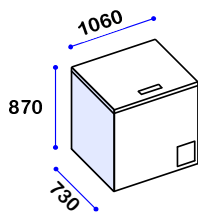
INFOS TECHNIQUES

	CHS 120 -45	CHS 220 -45	CHS 390 -45
Capacité brute / utile (Litres)	125 / 120	235 / 220	410 / 390
Plage de température (°C)	-20°C / -45°C	-20°C / -45°C	-20°C / -45°C
Température ambiante maxi (°C)	+35°C	+35°C	+35°C
Alimentation 50Hz	220-240V	220-240V	220-240V
Puissance électrique (W)	210	360	360
Fluide frigorigène	R404a	R404a	R404a
Épaisseur d'isolation	100mm	100mm	100mm
Poids net (Kg)	70	90	110
Dimensions cuve (LxPxH mm)	520 x 450 x 600	920 x 450 x 600	1300 x 450 x 600

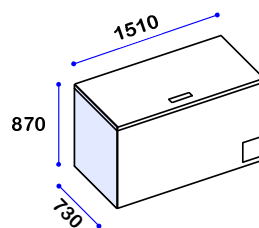
DIMENSIONS :



CHS 120 -45



CHS 220 -45



CHS 390 -45

OPTIONS

Régulation électronique PRO (voir fiche détaillée)

Port UBS en façade avec fonction enregistrement de données

Enregistreur de température sur piles avec disques enregistreur (7 jours)

Panier

Kit Roulettes

Voltage 240V / 60Hz

SOREMA

Siège Social et Usine : ZI Sud Ouest – Bd du Cormier – BP 70455 – 49304 CHOLET CEDEX
Tél. +33 (0)2 41 62 30 29 – Fax +33 (0)2 41 62 81 25 - info@facis.fr - www.facis.fr



- **Froid statique**
- **Fermeture à clé**
- **Thermostat électronique**

CONSTRUCTION :

- Carrosserie extérieure robuste (acier + époxy blanc)
- Isolation en polyuréthane haute densité
- Cuve intérieure Aluminium avec angles arrondis facilement nettoyable
- Couvercle avec ouverture compensée
- Joint magnétique 4 faces type labyrinthe en PVC anti-moisissure
- Groupe frigorifique logé en partie inférieure droite
- 4 pieds

FONCTIONNEMENT :

- Froid statique
- Thermostat électronique
- Affichage digital de la température
- Dégivrage manuel
- Fermeture à clé

EQUIPEMENT INTERIEUR :

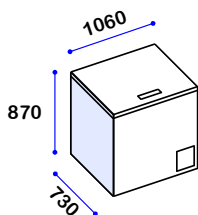
- **Paniers** en fils d'acier plastifié blanc en option

SOREMA

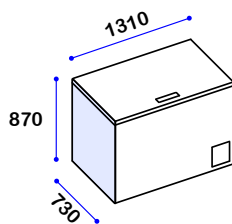
INFOS TECHNIQUES

	CHS 220 -55	CHS 320 -55
Capacité brute / utile (Litres)	235 / 220	340 / 320
Plage de température (°C)	-40°C / -60°C	-40°C / -60°C
Température ambiante maxi (°C)	+26°C	+26°C
Alimentation 50Hz	220-240V	220-240V
Puissance électrique (W)	410	560
Fluide frigorigène	ISCEON89	ISCEON89
Epaisseur d'isolation	100mm	100mm
Poids net (Kg)	70	90

DIMENSIONS :



CHS 220 -55



CHS 320 -55

OPTIONS

Enregistreur de température sur piles avec disques enregistreur (7 jours)

Panier

Kit Roulettes

Voltage 240V / 60Hz

SOREMA

Siège Social et Usine : ZI Sud Ouest – Bd du Cormier – BP 70455 – 49304 CHOLET CEDEX
Tél. +33 (0)2 41 62 30 29 – Fax +33 (0)2 41 62 81 25 - info@facis.fr - www.facis.fr